

Bezoekers

Vierdaagsefeesten



ZA > 215.000

ZO > 230.000

MA > 195.000

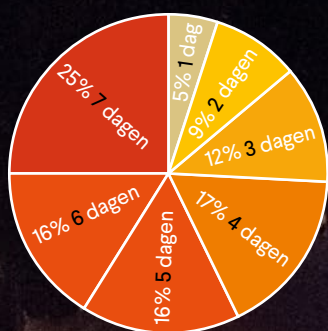
DI > 200.000

WO > 250.000

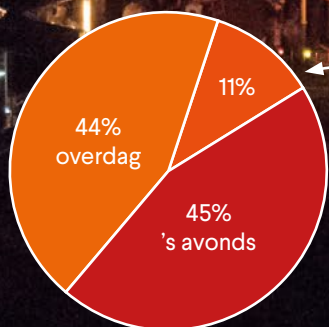
DO > 265.000

VR > 260.000

Hoeveel dagen brengt men een bezoek aan de Vierdaagsefeesten?



Op welk tijdstip komt men naar de Vierdaagsefeesten?



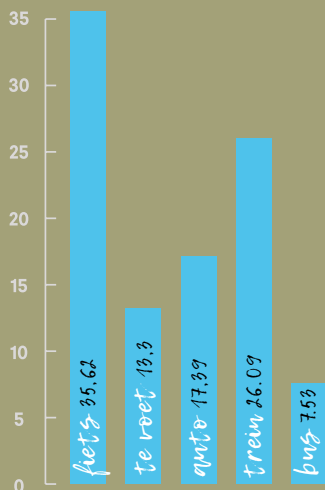
voornamelijk overdag

Aantal bezoekers 2018: **381.000** unieke bezoekers in de gehele week die gezamenlijk **1.615.000** bezoeken afleggen in **7** dagen

Bezoekers

Vierdaagsefeesten

VIER
DAGSE
FEESTEN



- 66% Nijmegen en groot regionaal (inclusief Noord Limburg, inclusief Oost Brabant en tot en met Cuijk, Grave, Arnhem)
- 20% uit rest van Gelderland, Brabant en Limburg en uit Utrecht en Flevoland.
- 7,5% uit Zeeland, Noord-en Zuid Holland
- overige 6,5% uit rest van Nederland en buitenland



69,5% van de bezoekers komt met 2 tot 5 personen, **21%** komt met 6 tot of meer vrienden, bekenden en familieleden naar de stad en **9%** van de bezoekers komt met z'n tweetjes.

meer dan
345 extra
treinen

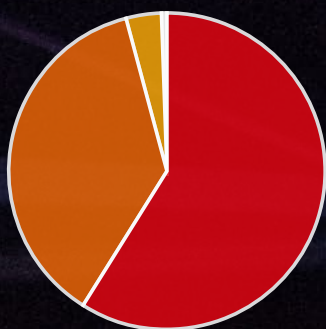


gemiddelde leeftijd **29** jaar • vrouwen **56%** mannen **44%**

OPLEIDINGSNIVEAU: **68%** hoog opgeleid (HBO/WO), **24%** middelbaar opgeleid, **7%** laag opgeleid

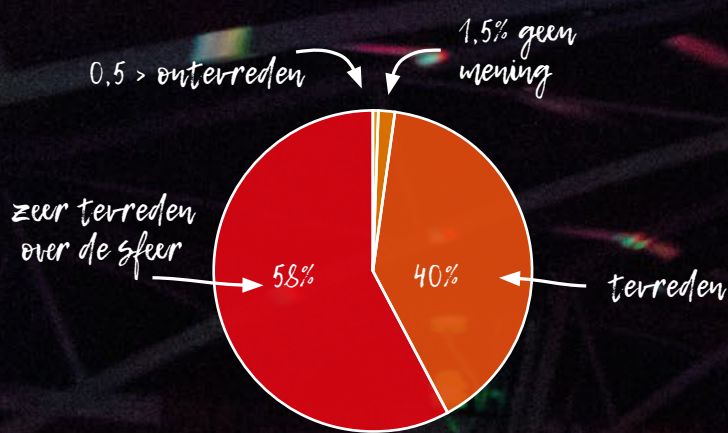
Bezoekers

Vierdaagsefeesten

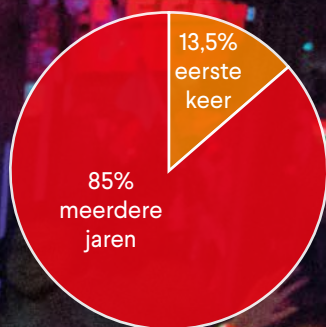


- 59% van de bezoekers voelt zich altijd veilig tijdens Vierdaagsefeesten
- 37% voelt zich vaak veilig
- 3,5% voelt zich soms wel, soms niet veilig

PUBLIEKSTEVREDENHEID



Komen bezoekers meerdere jaren naar Vierdaagsefeesten?



91% van de bezoekers zegt zeker terug te komen naar Vierdaagsefeesten

publiekstevredenheid

8.5