

# Bezoekers

## Vierdaagsefeesten



ZA > 205.000

ZO > 225.000

MA > 185.000

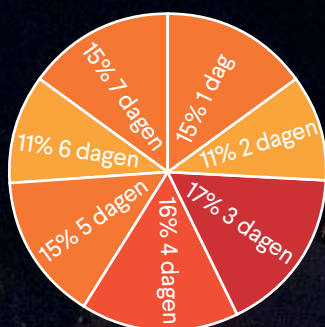
DI > 190.000

WO > 221.000

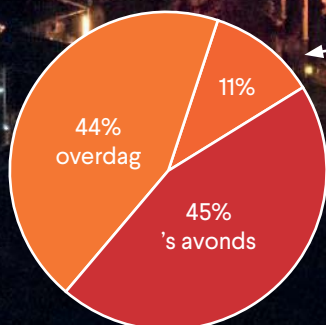
DO > 250.000

VR > 260.000

Hoeveel dagen brengt men een bezoek aan de Vierdaagsefeesten?



Op welk tijdstip komt men naar de Vierdaagsefeesten?



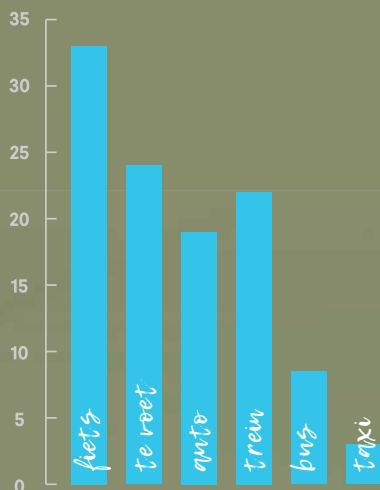
*voornamelijk overdag*

Aantal bezoekers 2017: **360.000** unieke bezoekers in de gehele week die gezamenlijk **1.525.000** bezoeken afleggen in **7** dagen

# Bezoekers

## Vierdaagsefeesten

VIER  
DAAGSE  
FEESTEN




- 66% Nijmegen en groot regionaal (inclusief Noord Limburg, inclusief Oost Brabant en tot en met Cuijk, Grave, Arnhem)
- 20% uit rest van Gelderland, Brabant en Limburg en uit Utrecht en Flevoland.
- 7,5% uit Zeeland, Noord-en Zuid Holland
- overige 6,5% uit rest van Nederland en buitenland



**69,5%** van de bezoekers komt met 2 tot 5 personen, **21%** komt met 6 tot of meer vrienden, bekenden en familieleden naar de stad en **9%** van de bezoekers komt met z'n tweetjes.

meer dan  
**345** extra  
treinen

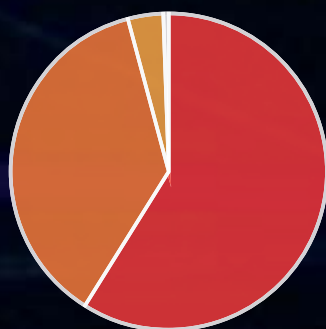


gemiddelde leeftijd **31** jaar • vrouwen **54%** mannen **46%**

OPLEIDINGSNIVEAU: **68%** hoog opgeleid (HBO/WO), **24%** middelbaar opgeleid, **7%** laag opgeleid

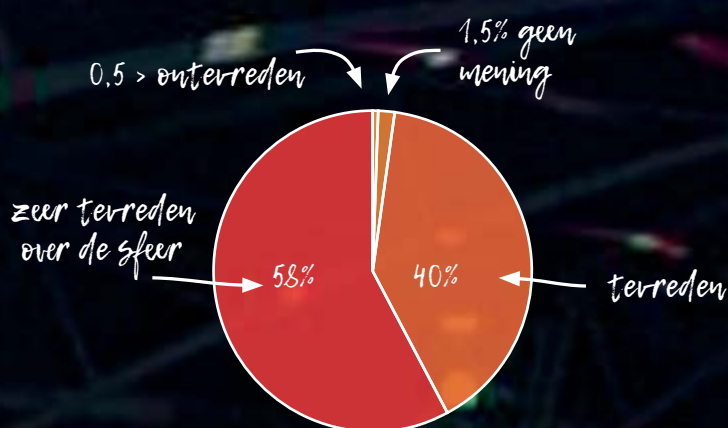
# Bezoekers

## Vierdaagsefeesten

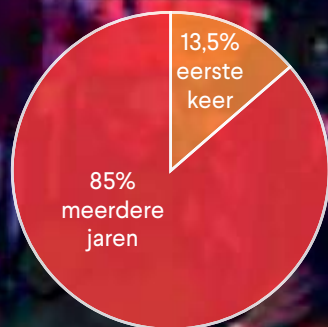


- 59% van de bezoekers voelt zich altijd veilig tijdens Vierdaagsefeesten
- 37% voelt zich vaak veilig
- 3,5% voelt zich soms wel, soms niet veilig

### PUBLIEKSTEVREDENHEID



Komen bezoekers meerdere jaren naar Vierdaagsefeesten?



**91%** van de bezoekers zegt zeker terug te komen naar Vierdaagsefeesten

publiekstevredenheid

**8.5**